

上里 S A 周辺地区整備状況等について

(1) このはな芝生広場

○令和3年2月 整備工事発注

○令和3年8月 整備工事完成

芝生の養生期間

○令和3年10月8日 **オープン**

【整備概要】

芝生広場（約4,000㎡）、水飲み水栓（2箇所）
遊歩道、植樹帯

【上里SA周辺地区整備方針におけるゾーン構想】

公園ゾーン

多彩な集客イベントの実施と町有地等の活用による公園整備を検討します。地区周辺事業者が操業する中心地に位置することからも、企業と連携したイベント開催等、用途を踏まえた整備を検討します。

◆参考：多彩な集客イベントに活用できる広場・公園、ライトアップ、噴水、音楽演奏 等



～整備コンセプト～

「人を迎え入れ、人が集まり、人が憩える空間」



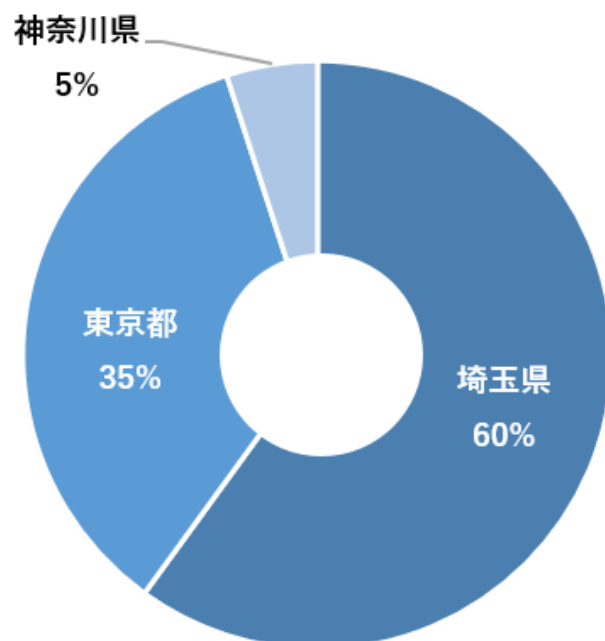
(2) 田んぼオーナー事業

- 農業体験ゾーン内に位置する田んぼの1区画を借り、期間オーナーになる制度。
- 生産農家が丹精込めて栽培した「かな清流米」を直接契約し購入できるほか、田植えや稲刈り等の農業体験も可能。
- 今年度は、10区画から20区画に拡大し、埼玉県内をはじめ、東京都、神奈川県からの応募があった。
- 上里スマートICすぐの圃場で農業体験ができる利便性から、関越自動車道利用者の申込が増加している。

◆ 田んぼオーナーの募集概要

権利期間	権利金額の納付日～秋冬野菜収穫体験日
金額	10,000円/区画
区画数	20区画
栽培品種	かな清流米
収量	玄米30kg/区画
特典	・とうもろこし、ブロッコリー等の収穫体験 ・上里町のイベント招待

◆ 田んぼオーナー居住地（都道府県別）



◆ 田んぼオーナー募集HP



※ 埼玉ひびきの農業協同組合HPより

◆ 田んぼオーナー居住地内訳

都道府県	地域区分	市区町村	オーナー数	区画数
埼玉県	北部	本庄市	3	4
	秩父	長瀨町	1	1
	中南部	さいたま市	2	2
	中南部	鴻巣市	2	2
	東部	加須市	1	2
	東部	草加市	1	1
東京都	23区西部	港区	1	1
		世田谷区	1	1
		杉並区	1	1
		北区	1	1
		練馬区	1	1
	多摩北部	府中市	1	1
	多摩南部	町田市	1	1
神奈川県	東部	横浜市	1	1
計			18	20

(3) 案内看板等の設置 (案)

【目的】

- このはなパーク上里への安全かつ効率的・効果的な誘客を図る。
- 本町の「中心的な観光拠点」として更なる知名度の向上を図る。

【概要】

工 期：令和4年1月下旬～3月下旬
 内 容：案内看板の製作・設置（4枚）
 メイン看板の製作・設置（1基）
 施工場所：上里町大字勅使河原、大字五明 地内

◆案内看板 (案)

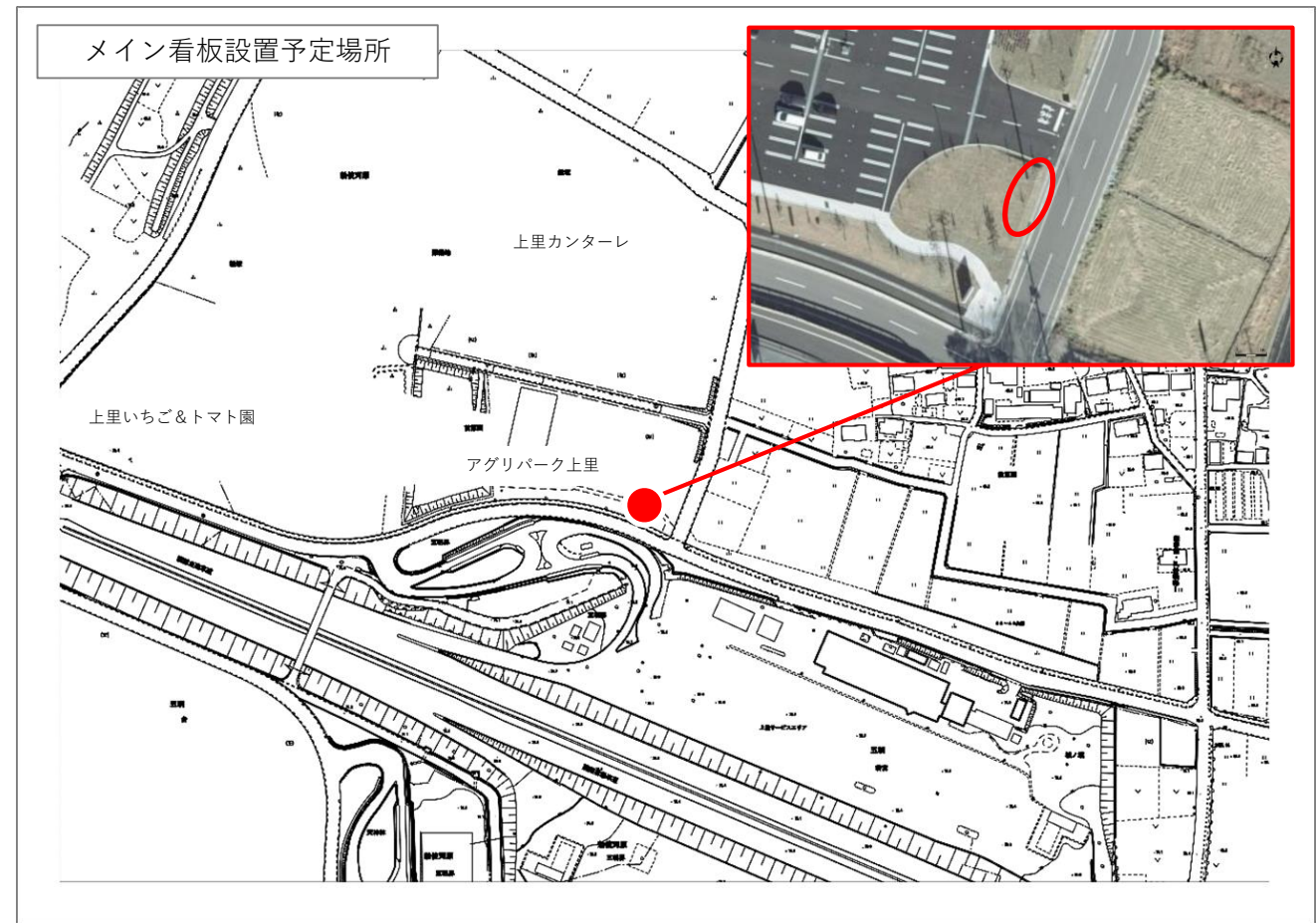


- ・アルミ平板
 - ・インクジェットプリント
 - ・シート加工
 - ・平リブ、Uバンド3段取付
 - ・既存支柱添架
- ※案内看板の設置について、詳細は関係機関と調整中。

◆メイン看板 (案)



- ・アルミ複合板
- ・アルミフレーム本体枠組
- ・屋外用ダイノックシート貼
- ・2柱タイプ
- ・S U S 切文字鏡面仕上
- ・2柱タイプ

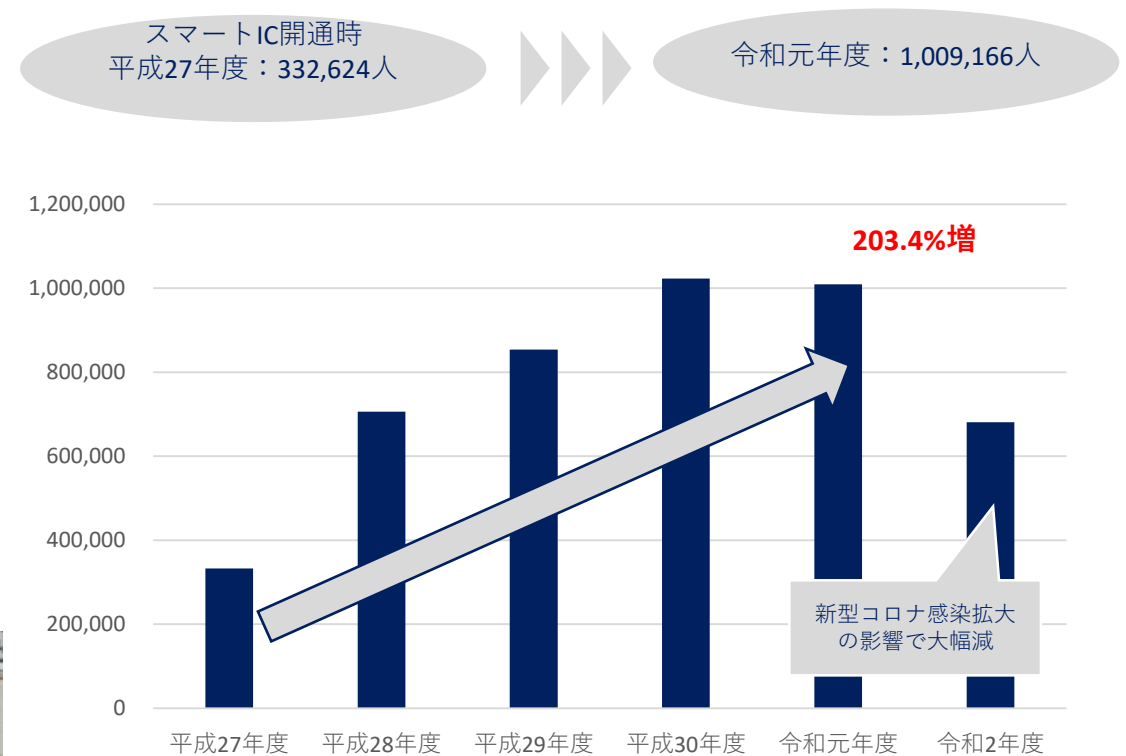


(4) 観光入込客数

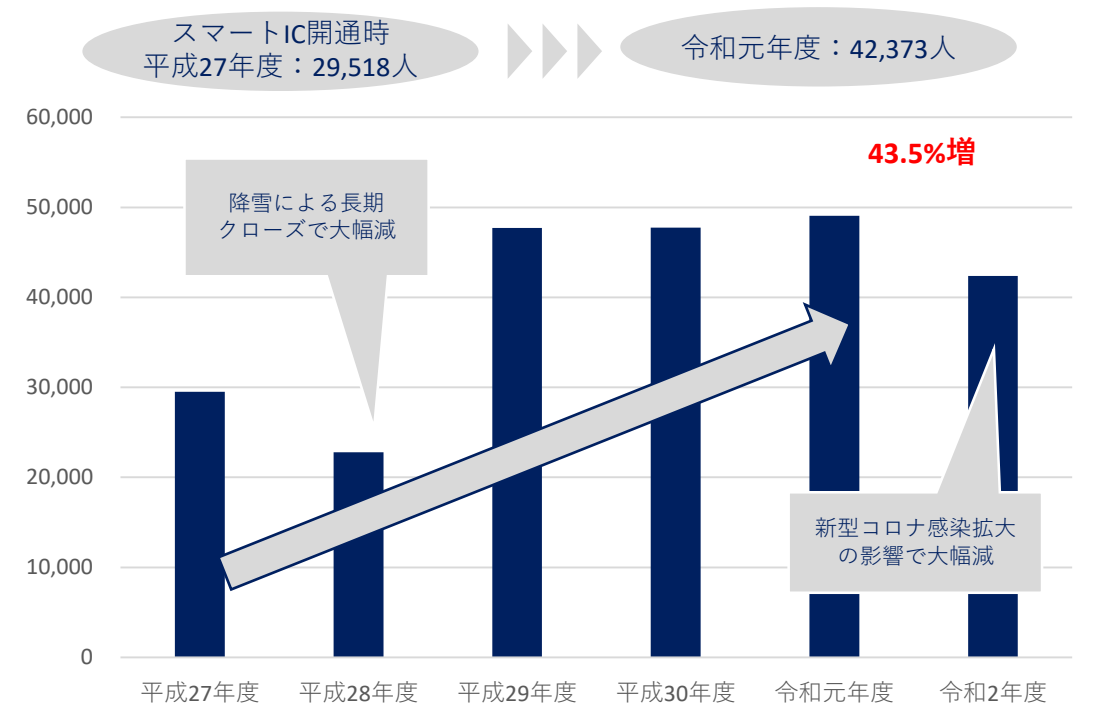
- 上里スマート IC 整備により、上里 S A 周辺地区（このはなパーク上里）が当町の観光拠点として定着しつつあり、年間 100 万人前後の観光入込客数となっている。
- 上里町内の主な観光拠点の観光入込客数は、上里スマート IC 開通以降右肩上がりで増加をしており、一定の整備効果が現れていると言える。
- 令和 3 年 10 月 8 日、このはなパーク上里に「芝生広場」、令和 3 年 10 月 23 日には「健康工房上里いろどり庵」がオープンしこのはなパーク上里の更なる集客が期待される。



◆ このはなパーク上里観光入込客数の推移



◆ 上里ゴルフ場来場者数の推移



(5) 道路案内標識

【目的】

○県道児玉新町線が拡幅したことに伴い、上里スマートICの利用者の利便性を向上させるため道路管理者である埼玉県が道路案内標識の設置を行った。

レイアウト



完成写真



埼玉県本庄県土事務所より

