

排水設備新設等確認申請書

平成30年 4月 1日

上里町長 様

住 所 児玉郡上里町七本木 5518 番地

申請人

(代表者) 氏 名 埼玉 太郎 ㊞

電話番号 0495 (35) 1228

※使用者と土地所有者が同一の場合は、土地所有者の欄には同上とご記入して結構です。

下記のとおり排水設備を施工したいので申請します。

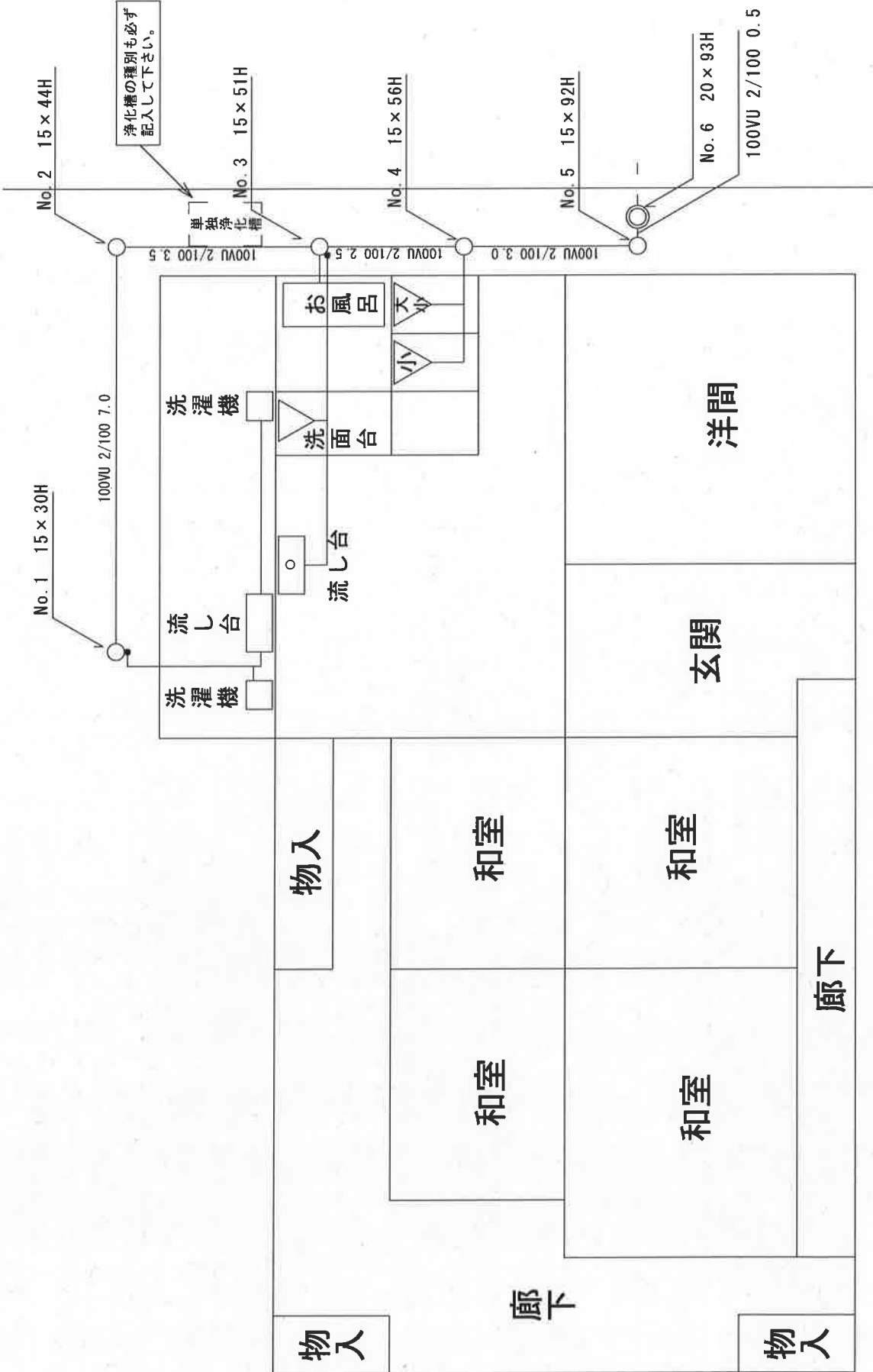
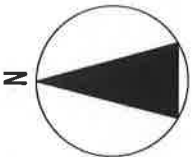
申請区分	<input checked="" type="checkbox"/> 新設	<input type="checkbox"/> 増設	<input type="checkbox"/> 改築	<input type="checkbox"/> 撤去
設置場所	埼玉県児玉郡上里町大字七本木 5518 番地			
権利者の承諾欄	使用 者 住所	児玉郡上里町大字七本木 5518 番地		
	氏名	埼玉 太郎 ㊞ 電話番号 0495 (35) 1228		
土地所有者	住所	児玉郡上里町大字七本木 5518 番地		
	氏名	埼玉 花子 ㊞ 電話番号 0495 (35) 1228		
設置者区分	<input checked="" type="checkbox"/> 一般家庭	<input type="checkbox"/> その他事業名()	<input type="checkbox"/> 特定施設	<input type="checkbox"/> 除害施設
排除汚水の性質	<input checked="" type="checkbox"/> 一般生活排水	<input type="checkbox"/> その他()		
使用水別	<input checked="" type="checkbox"/> 上水道	<input type="checkbox"/> 井戸	<input type="checkbox"/> 併用	排水量 1日平均 1 m ³
上水道メーター番号	8C351228	井戸メーター番号	子メーター番号	
排水戸数	1 戸	排水人口	3 人	土地面積 610 m ² ※必要に応じて記入
供用開始年度		融資の関係	<input type="checkbox"/> 有	<input type="checkbox"/> 無
予定工期	平成30年 4月 10日 ~ 平成30年 4月 12日			
添付書類	位置図、平面図、縦断面図、構造図、配置図			
委任状	住 所 指定店名 代表者名 ㊞ 電話番号 () 責任技術者 上記申請の排水設備に係る一切を上記の者に委任します。 委任者 埼玉 太郎 ㊞			
受益者負担金	<input type="checkbox"/> 完納	<input type="checkbox"/> 未納	<input type="checkbox"/> 猶予取消し	決裁日 年 月 日

排水戸数、排水人口についても記入して下さい。

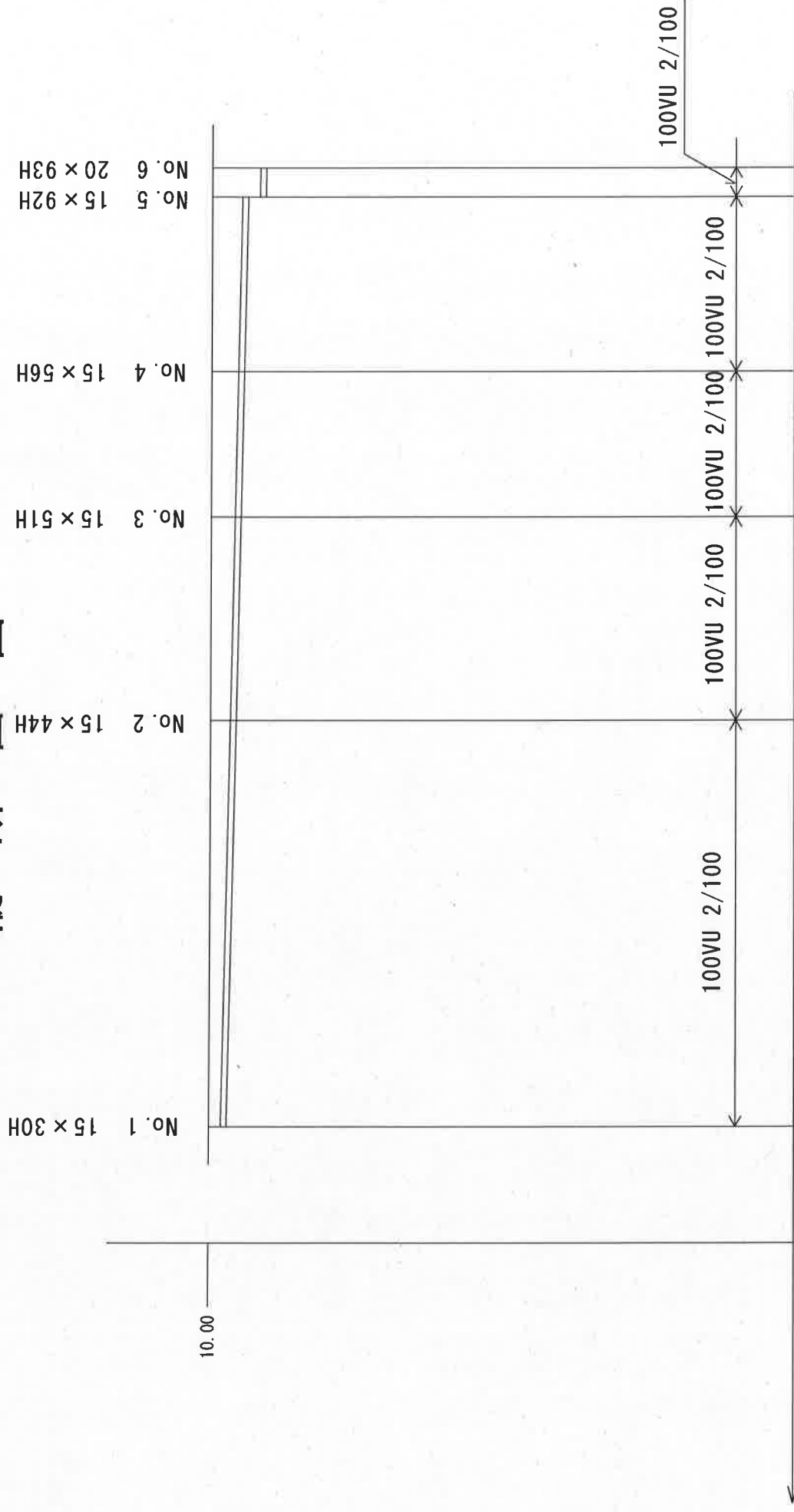
代理申請を行う場合には、委任状欄にご記入ください。

※排水設備の設置に関し、利害関係人がある場合は、当該利害関係人の承諾書を添付して申請すること。
 ※除害施設の設置については、除害施設新設(使用)等届けによること。

平面図



縦断面図 S=1/100



測点	No. 1	No. 2	No. 3	No. 4	No. 5	No. 6
地盤高	0.00	7.00	10.50	13.00	16.00	16.50
土被り	0.20	0.34	0.41	0.46	0.82	0.83
管底高	9.70	9.56	9.49	9.44	9.38	9.07
追加距離	0.00	7.00	10.50	13.00	16.00	16.50
短距離	0.00	7.00	10.50	13.00	16.00	16.50
測点	0.00	0.34	0.41	0.46	0.82	0.83