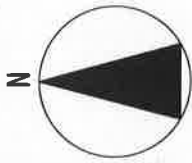


排水設備等完了届						平成30年 4月12日	
上里町長		様		住所		児玉郡上里町七本木 5518 番地	
		申請人		氏名		埼玉 太郎 ㊟	
		(代表者)		電話番号		0495 (35) 1228	
下記のとおり排水設備の工事が完了しましたので届け出ます。							
申請区分	<input checked="" type="checkbox"/> 新設		<input type="checkbox"/> 増設	<input type="checkbox"/> 改築	<input type="checkbox"/> 撤去		
設置場所	埼玉県児玉郡上里町大字七本木 5518 番地						
設置者区分	<input checked="" type="checkbox"/> 一般家庭		<input type="checkbox"/> その他	<input type="checkbox"/> 除害施設	<input type="checkbox"/> 特定施設		
排除污水の性質	<input checked="" type="checkbox"/> 一般生活排水		<input type="checkbox"/> その他()				
使用水別	<input checked="" type="checkbox"/> 上水道		<input type="checkbox"/> 井戸	<input type="checkbox"/> 併用			
確認番号	上下水 第 <input type="checkbox"/> -〇〇〇 号			除害施設確認番号			
	申請 平成30年 4月 1日						
完了年月日	平成30年 4月 12日			検査希望年月日			
				平成30年 4月 18日			
住所	<div style="display: flex; justify-content: space-around; align-items: center; height: 100px;"> <div style="text-align: center;"> <p>指定店名</p> <p>代表者名</p> <p>電話番号</p> </div> <div style="text-align: center;"> <p>()</p> <p>㊟</p> </div> </div>						
責任技術者							
責任技術者 ㊟〇〇設備 児玉 一郎				収受年月日 年 月 日			
上記申請に基づき調査の結果、下記のとおり決定してよろしいか伺います。				決裁年月日 年 月 日			
課長	参事	課長補佐	係長	合議	係	検査済証番号	上水道水栓番号
検査結果 <input type="checkbox"/> 合格 <input type="checkbox"/> 不合格							
検査事項							
検査日 年 月 日							
検査員氏名							

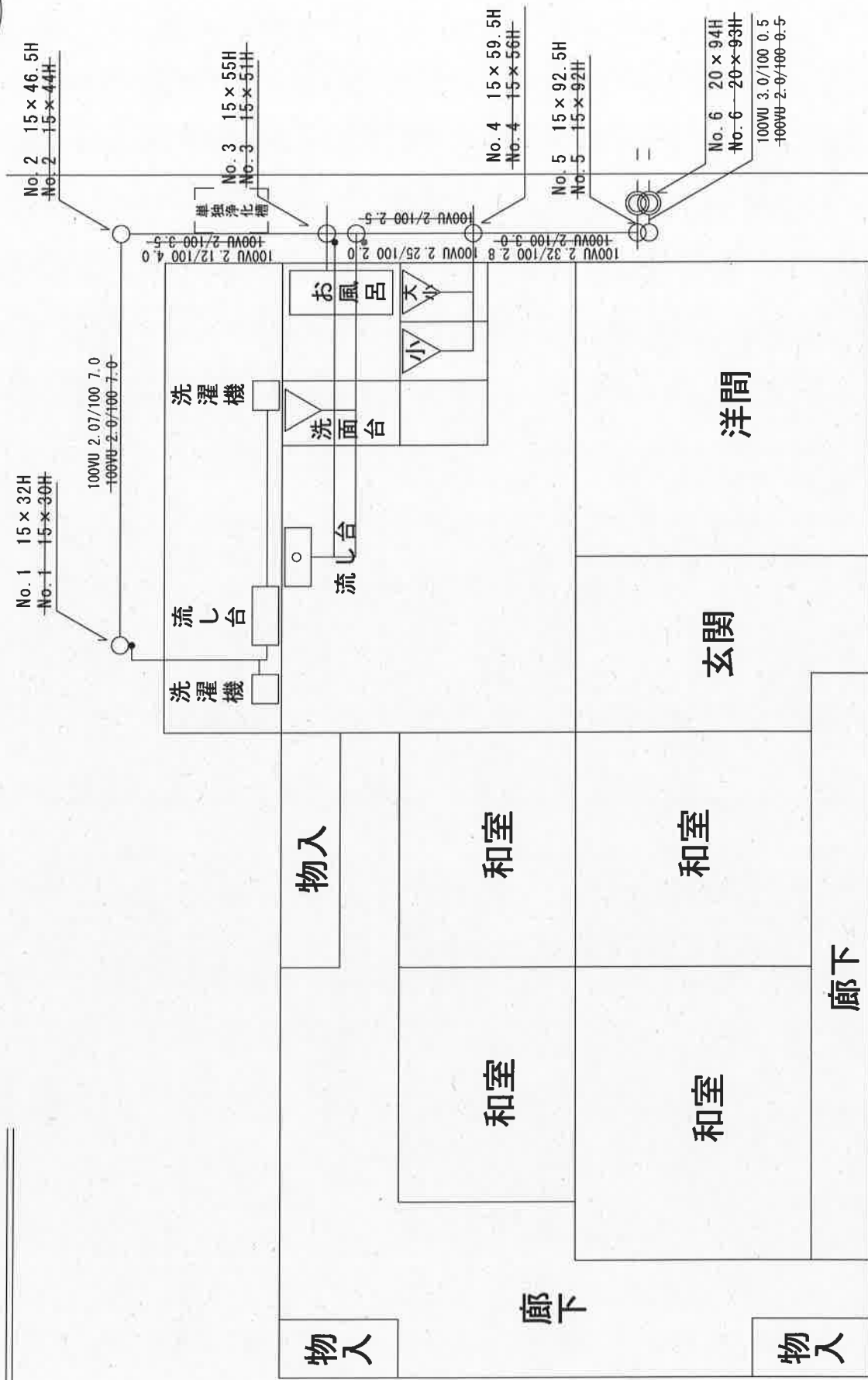
工事調書(出来形数量)

工 種 名	呼び名等材質	形状寸法	数 量	単 位	備 考
汚水管布設	VU	φ 200mm	20	m	
汚水管布設	VU	φ 75mm	8	m	
汚水管布設	VU	φ 50mm	17.5	m	
汚水柵設置	塩ビ小口径 排水柵	φ 100×150 mm 90° エルボ	2	箇所	塩ビ製蓋含
〃	〃	φ 100×150	3	箇所	〃
〃	〃	φ 100×150	4	箇所	〃
〃	ドロップ柵	φ 100×100	4	箇所	〃
配管支持工			1	式	
取付柵接続			1	箇所	
浄化槽処理工		単独処理 7 人槽	1	式	
吸音材取付工			1	式	
雑工事費			1	式	
参考	工事金額(消費税含む額)			排水延長	
	486,000 円			43.5 m	

平面図

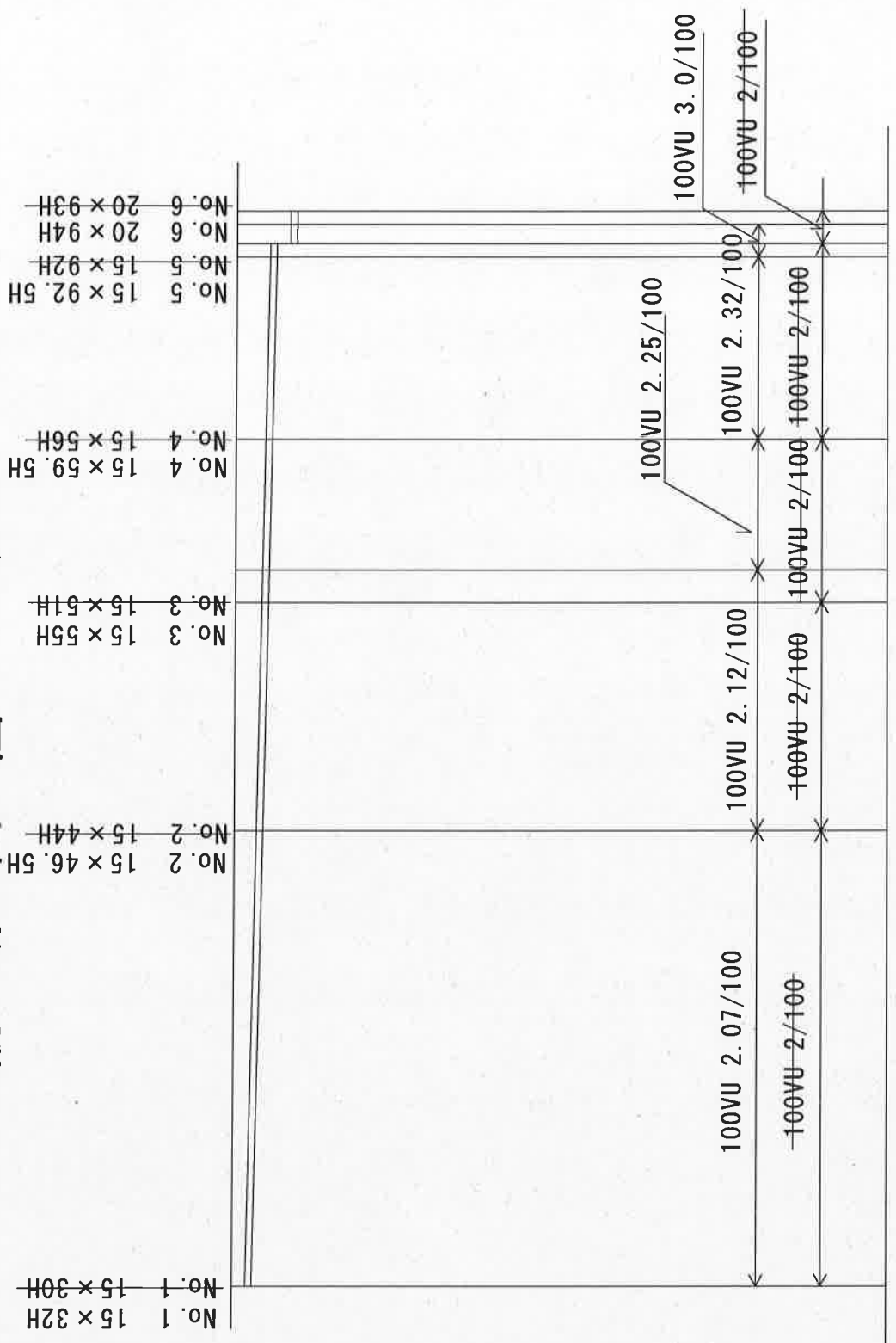


上段：変更（完了）
 下段：当初（申請時）



上段：変更 (完了)
 下段：当初 (申請時)

縦断面図 S=1/100



測点	追加距離	管底高	土被高	地盤高
No. 1	0.00	9.68 0.22	9.70 0.20	10.00
No. 2	7.00	9.535 0.365	9.56 0.34	10.00
No. 3	4.0	11.00	9.45	0.45
No. 3	3.5	10.50	9.49	0.41
No. 4	2.0	9.405	0.495	10.00
No. 4	2.5	13.00	9.44	0.46
No. 5	2.8	15.80	9.34	0.825
No. 5	3.0	16.00	9.38	0.825
No. 5	3.0	16.30	9.38	0.84
No. 6	0.5	16.50	9.06	0.93
No. 6	0.5	16.30	9.06	0.84
No. 6	0.5	16.00	9.06	0.84

No. 1 15 × 32H
 No. 1 15 × 30H
 No. 2 15 × 46.5H
 No. 2 15 × 44H
 No. 3 15 × 55H
 No. 3 15 × 51H
 No. 4 15 × 59.5H
 No. 4 15 × 56H
 No. 5 15 × 92.5H
 No. 5 15 × 92H
 No. 6 20 × 94H
 No. 6 20 × 93H