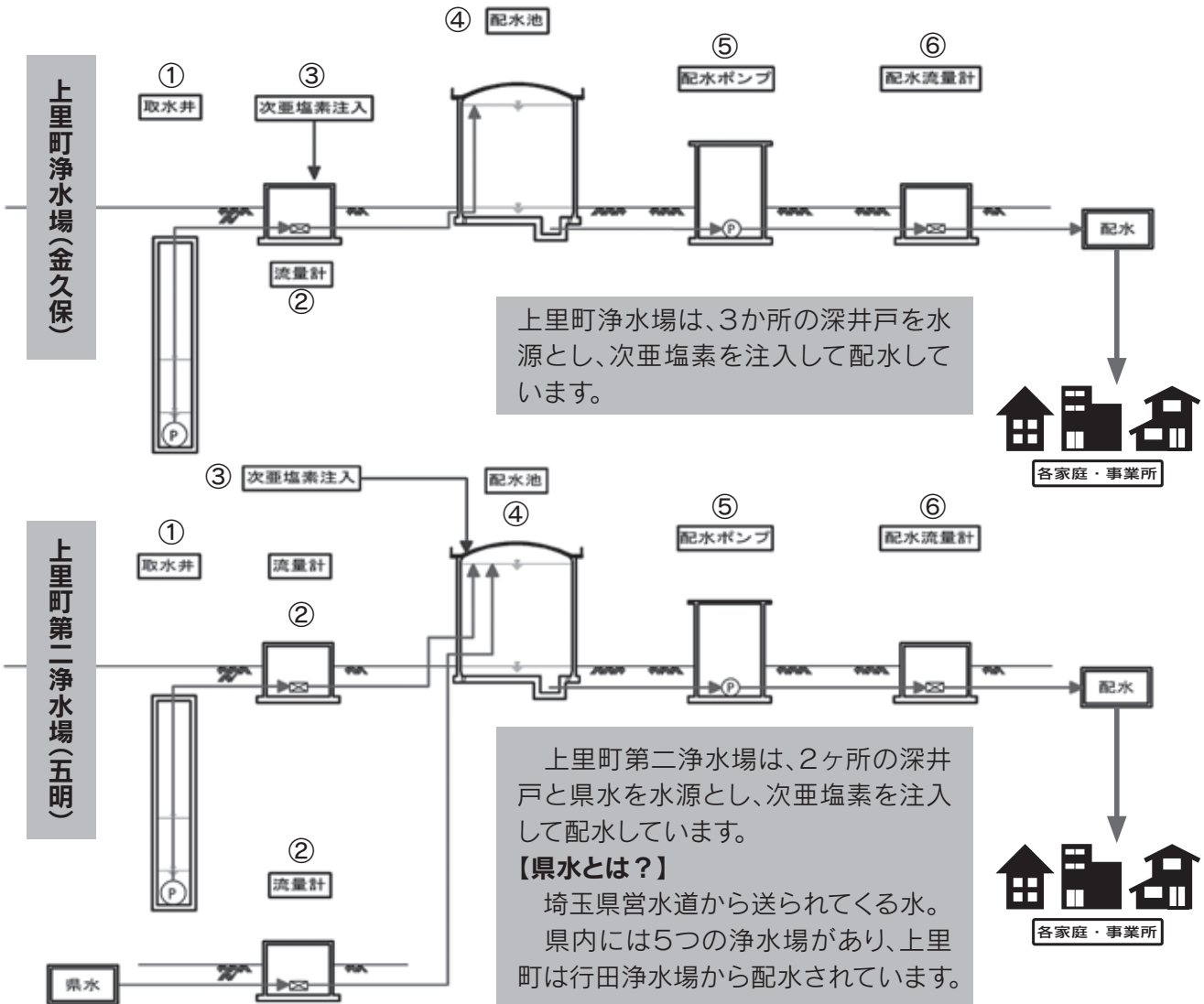


水をご家庭に！

上里町は地形の関係から、水量が豊富で水質も良好な地下水を昔から利用しています。
現在も上里町の水道は地下水から取水され、「上里町浄水場」・「上里町第二浄水場」の2か所の浄水場から町内全域に給水しています。

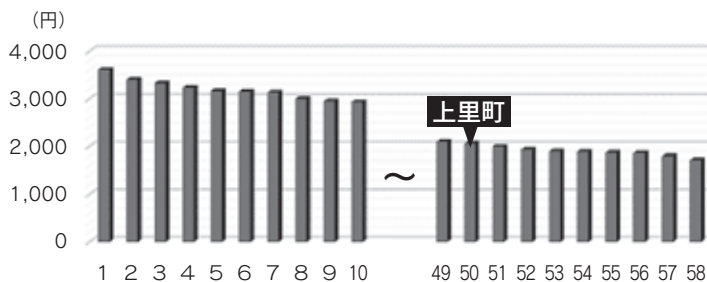
水道の水ができるまで



- ①取水井…深井戸により地下水を取水します。
- ②流量計…各水源から取水した水量を計測します。
- ③次亜塩素注入…取水した原水を塩素消毒します。
- ④配水池…塩素消毒された浄水が貯められます。
- ⑤配水ポンプ…各家庭へ浄水を配水します。
- ⑥配水流量計…配水の水量を計測します。

埼玉県内の58事業体の水道料金を比較すると、上里町は9番目に安い料金です。
しかし、今後も継続して安心・安全な水を供給していく為の健全な財政運営や、老朽化した施設の更新を行っていくためには適切な料金収入の確保が必要となります。

埼玉県上水道料金比較図（平成30年4月）



家庭用1か月あたり、20㎡使用した場合 上里町は2,062円

¥ 上里町の水道料金
どのくらい安い？

水道についてのご相談・問合せは
上下水道課【☎33-4161】

安全でおいしい

知って
安心

水道水のQ & A

Q. カルキ臭（塩素臭）がするのだけど…？

A. 水道水は衛生上、塩素消毒が義務付けられているため、残留する塩素によって臭いがしますが、衛生的に給水されていることを意味します。臭気が気になる場合は、一度沸騰し冷やすことで解消されます。


Q. やかんの底や注ぎ口周辺、蛇口等に白い固形物が付着するのだけど…？

A. この白い固形物は、水道水中のカルシウム、マグネシウムなどの硬度成分等が煮沸することでできたもので、硬度の高い水質ほど量が多くなりますが、ミネラル分であり、安全性に問題ありません。

Q. 氷の中央部に白い固形物があるのだけど…？

A. 水は外から徐々に凍っていくので、水道水中に溶けている空気やミネラル分が中央部に濃縮され、白い浮遊物となって残ることがあります。ほとんどがミネラル分であり安全性に問題はなりません。

▶配水システムが正常に稼働しているかモニターでチェックしています。



▶消毒のための次亜塩素酸ナトリウムの注入を調整します。



上下水道課ではさまざまなチェックを行っています

information

1

いざという時に備えよう！

災害により断水になった場合に備えて常に3日分の飲料水を確保しましょう。

information

2

おかしいな？と思ったら漏水チェックを！

いつもと変わりなく水道を使っているのに、使用量や料金が増えたときは、漏水の可能性あります。

家庭での漏水チェック方法

メーターボックスの中には、「水道メーター」と「止水栓」があります。



①敷地内の蛇口をすべて閉めます。

②少しでもパイロットメーターが回っていれば漏水の可能性あります。



漏水修理をする場合は、町の指定を受けた「指定給水装置工事業者」へご連絡ください。

※修理にかかる費用は自己負担です。また、漏水により増加した分の水道料金の一部について、減免が受けられます。（適用条件有り）

1人1日3ℓ
3日分で9ℓ



×

4人家族なら



||

36ℓの飲料水
が必要です。

人が生きるために必要な水の量は
1人1日3ℓと
言われています。