

町制施行 50 周年記念



上里町

子育て応援ガイド



もくじ

1

家族で出かけよう!

～公園一覧～

- ・あおぞらパーク……………P 2
- ・忍保パブリック公園…P 2
- ・金窪城址公園……………P 3
- ・七本木児童公園……………P 3
- ・どんぐりの丘公園………P 4
- ・田通公園……………P 4
- ・長久保公園……………P 5
- ・長幡児童公園……………P 5



4

まだまだあります

～上里町内の施設!～

- ・上里町保健センター……………P 19
- ・上里町立図書館・郷土資料館………P 20
- ・上里町男女共同参画推進センター…P 21
(ウイズ・ユー上里)
- ・上里町社会福祉協議会……………P 22

2

からだを動かして、

リフレッシュ!

～運動施設一覧～

- ・上里町民体育館・多目的スポーツホール…P 7
- ・宮多目的広場サッカー場……………P 7
- ・長久保公園テニスコート……………P 8
- ・堤調整池運動公園……………P 8
- ・上里ゴルフ場……………P 9
- ・忍保パブリック公園……………P 9

3

児童の成長のために 遊びの場を提供します!

～児童館～

- ・児童館について……………P 11
- ・神保原児童館……………P 12
- ・七本木児童館……………P 13
- ・東児童館……………P 14
- ・長幡児童館……………P 15
- ・賀美児童館……………P 16
- ・児童館ちょこっとコラム…P 17


5

保護者の代わりに

保育を行います

～保育所～

- ・空の杜保育園……………P 24
- ・萌美チェリッシュこども園…P 25
- ・ひまわり保育園……………P 26
- ・安盛保育園……………P 27
- ・めぐみ保育園……………P 28
- ・れいんぼー保育園……………P 29
- ・上里町かがやき保育園………P 30



6

幼児のための 教育を行います ～幼稚園～

- ・上里幼稚園……P 3 2
- ・神保原幼稚園…P 3 3



7

ここが知りたい！ ～みんなの疑問！～

- ・保育園・幼稚園・認定こども園とは？…P 3 5
- ・保育所・幼稚園はだれでも利用できるの？……P 3 6
- ・保育所は申し込みすればすぐに利用できるの？……P 3 7
- ・気になる保育料……P 3 8
- ・児童館と学童保育(放課後児童クラブ)ってなにが違うの？……P 3 9
- ・上里町内の子育て施設や医療機関を知りたい……P 4 0

9

日々の生活を支えます ～子育てに関する諸手当等～

- ・児童手当……P 4 8
- ・児童扶養手当……P 4 9
- ・特別児童扶養手当……P 5 0
- ・障害児福祉手当……P 5 1
- ・上里町子育て世帯応援出産祝金
および出産祝品……P 5 2
- ・子ども医療費支給制度……P 5 3
- ・上里町ひとり親家庭等医療費
支給事業……P 5 4

8

～ひとりで抱え込まない～ 相談できる場所があります

子育てに関する相談・居場所・サポート

- ・子育てに関する悩みがある
そんなときはどうしたら……P 4 2
- ・子育て支援施設のイメージ図……P 4 3
- ・子育て世代支援センター……P 4 4
- ・子育て支援センター……P 4 5
- ・ファミリー・サポート・センター……P 4 6
(上里町社会福祉協議会内)





はじめに

～人の和、まちの輪、未来へつながる 50 年～



本年は昭和 46 年に町制が施行し、50 年を迎える記念すべき年です。

私は、日頃から「こども応援宣言!」や「子育て支援日本一の町づくり」をスローガンに、すべての町民の皆さまが安心して自分らしく暮らせる「共生社会」の実現も目指しています。

子どもたちや保護者の皆さまが自分らしく生き、自立できる社会こそ、私が掲げる「選ばれる町、住み続けたい町」に繋がるものと考えています。

子育ては楽しいことばかりでなく、不安や悩みはつきものです。「子どもと出かける場所や預ける場所はどこにあるの?」「手当や育児相談はどこに連絡したらいいの?」など…。

そんなとき、ひとりで抱え込まないでください。この冊子は、子育てに関するさまざまな制度や、相談の窓口などを紹介しています。気になるところがあれば、ぜひのぞいてみてください。上里町は子育て世代の皆さまを応援しています。

上里町長 山下 博一



1

家族で出かけよう!

～公園一覽～



●あおぞらパーク



場所	上里町大字七本木 5328 番地
設備	芝生広場・遊具・公衆トイレ・駐車場
特徴	<ul style="list-style-type: none"> ・広々とした芝生広場 ・複合遊具などがある遊具広場 ・幅広い世代が楽しめる公園 ・トイレやおむつ替えスペースあり



●忍保パブリック公園

場所	忍保地内烏川右岸
設備	野球場4面・ソフトボール場 2 面・ グラウンドゴルフ場 16 ホール・ 公衆トイレ・駐車場
特徴	<ul style="list-style-type: none"> ・烏川河川敷の雄大な自然環境を利用 ・スポーツを楽しめる場として整備 ・令和 2 年 3 月に浄化槽付きトイレを整備



●金窪城址公園



場所	上里町大字金久保 1589 番地 1
設備	遊具・駐車場
特徴	・令和元年 12 月に対象年齢 3 歳～12 歳の複合遊具を新設



●七本木児童公園

場所	上里町大字七本木 392 番地
設備	遊具・公衆トイレ・駐車場
特徴	・七本木小学校、七本木児童館、男女共同参画推進センターに隣接 ・地域住民との交流ができる場所



●どんぐりの丘公園



場所	上里町大字七本木 5568 番地
設備	遊具
特徴	<ul style="list-style-type: none"> ・対象年齢 3 歳～6 歳の複合遊具やスプリング遊具等あり ・幼児が安全に遊べる公園

●田通公園

場所	上里町大字神保原町 2214 番地 9
設備	遊具
特徴	<ul style="list-style-type: none"> ・木々が多く、木陰がたくさんある公園 ・対象年齢 3 歳～12 歳の複合遊具等あり



●長久保公園



場所	上里町大字大御堂 1450 番地 2
設備	芝生広場・遊具・テニスコート(オムニ)4面・ 公衆用トイレ・駐車場
特徴	<ul style="list-style-type: none"> ・木々が多く、木陰がたくさんある公園 ・令和 2 年 9 月に複合遊具、ターザンロープを新設 ・おむつ替えスペースのあるトイレも整備



●長幡児童公園

場所	上里町大字長浜 977 番地 1
設備	遊具・駐車場
特徴	<ul style="list-style-type: none"> ・長幡児童館に隣接 ・地域住民との交流ができる場所



2

からだを動かして、
リフレッシュ!



運動施設一覧



●上里町民体育館・多目的スポーツホール



施設概要	-体育館- バレーボールコート3面 バスケットボールコート2面 バドミントン/インディアカ/ソフトバレーボールコート7面 更衣室(ロッカー付) 会議室 -多目的スポーツホール- アリーナ 625m ² (柔道、剣道、空手、エアロビクス、ジャズダンス、ヨガ等)
休館日	12月28日～1月3日
利用時間	9時00分～21時30分
利用資格	原則児玉郡市内及び深谷市内に居住する者、 又は上里町内の事業所に在勤する者。
使用料	有料
申込方法	書面にて町民体育館へ
住所	児玉郡上里町大字七本木 3202-2 番地
電話番号	0495-33-7655



個人利用の場合、
100円から利用可能です!

●宮多目的広場サッカー場

施設概要	サッカーコート1面 グラウンド1面
休場日	1月～3月(芝生の休養のため)
利用時間	規定なし
使用料	無料
申込方法	書面にて町民体育館へ
住所	上里町長浜地内 神川右岸
電話番号	0495-33-7655(町民体育館内)



●長久保公園テニスコート



施設概要	テニスコート4面(オムニ・全天候・ナイター可)
休場日	12月28日~1月3日
利用時間	5時00分~21時30分
使用料	有料 1面1時間500円 夜間照明1時間300円
申込方法	書面にて町民体育館へ
住所	児玉郡上里町大字大御堂1450-2番地
電話番号	【申込】0495-33-7655(町民体育館内) 【管理】0495-35-1227(上里町役場まち整備課)



●堤調節池運動公園

施設概要	サッカーコート1面 200mトラック
休場日	無休
利用時間	—
使用料	無料
住所	上里町堤地区
電話番号	0495-33-7655(町民体育館内)



公園を利用して、
運動しよう!

●上里ゴルフ場



施設概要	ゴルフ場
休場日	1月1日
利用時間	—
使用料	下記連絡先にお問い合わせください
住所	上里町大字黛 95 番地
電話番号	0495-33-1155



●忍保パブリック公園

施設概要	野球場 4 面、ソフトボール場 2 面、 グラウンドゴルフ場 17 ホール
休場日	無休
利用時間	規定なし
使用料	無料
申込方法	書面にて町民体育館へ
住所	児玉郡上里町大字忍保地内烏川右岸
電話番号	【申込】0495-33-7655(町民体育館内) 【管理】0495-35-1227(上里町役場まち整備課)




みんなで仲良く利用しよう!

3

児童の成長のために
遊び場を提供します!

児童館



児童館について

上里町には5つの児童館があります。

児童が健康で情緒豊かに成長できるよう、健全な遊び場を提供します。

18歳までご利用いただけます。

小さいお子さんは保護者の方と一緒に遊びに来てください。



●神保原児童館



住所	上里町大字神保原町 1393 番地
TEL	0495-33-3621
利用時間	9 時 00 分～17 時 30 分
休館日	年末年始、日曜日、祝日
施設概要	体育遊戯室・工作室・学習室 相談室・児童クラブ室・学習スペース

○主な施設や部屋の紹介 ※小学校に入学前の幼児は大人の付き添いが必要です。



●七本木児童館



住所	上里町大字七本木 393 番地
TEL	0495-35-1356
利用時間	9時00分～17時30分
休館日	年末年始、日曜日、祝日
施設概要	体育遊戯室・図書室・集会室 ボランティア室・児童クラブ室

○主な施設や部屋の紹介 ※小学校に入学前の幼児は大人の付き添いが必要です。

体育遊戯室



ルールを守って
楽しく遊みましょう



ボランティア室



図書室



学習スペース



学習スペースも
完備しています

●東児童館



住所	上里町大字七本木 1800 番地 3
TEL	0495-35-3451
利用時間	平日 9 時 00 分～17 時 30 分
休館日	年末年始、日曜日、祝日
施設概要	体育遊戯室・創作活動室 図書室・相談室・ボランティア室 集会室・児童クラブ室

○主な施設や部屋の紹介 ※小学校に入学前の幼児は大人の付き添いが必要です。



●長幡児童館



住所	上里町大字長幡 977 番地 1
TEL	0495-35-3541
利用時間	平日 9 時 00 分～17 時 30 分
休館日	年末年始、日曜日、祝日
施設概要	児童クラブ室・創作活動室 相談室・地域交流室・体育遊戯室 図書室・集会室・ボランティア室

○主な施設や部屋の紹介 ※小学校に入学前の幼児は大人の付き添いが必要です。



広い空間を使って、
遊ぶことができます

お部屋をご利用ください

●賀美児童館



住所	上里町大字金久保 889 番地
TEL	0495-34-1100
利用時間	平日 9 時 00 分～17 時 30 分
休館日	年末年始、日曜日、祝日
施設概要	体育遊戯室・読書ルーム 若葉ふれあいルーム・交流ルーム つくしんぼルーム・ボランティア室 児童クラブ室・相談室

○主な施設や部屋の紹介 ※小学校に入学前の幼児は大人の付き添いが必要です。



児童館ちよこっとコラム

上里町には小学校単位で5つの児童館があります。

これは他の市町村ではあまり見かけない珍しいことです。

また、上里町では学童保育(放課後児童クラブ)を児童館で行っていることから、

「児童館=小学生が利用するもの」と思われている方も多いかもかもしれません。

しかし、本来児童館は小学生だけでなく、0歳~18歳までを対象に遊びを通じた子どもの成長を目的としています。

実際に0歳児のお子様を連れて来館される方もいます。

子どもの遊び場として、公園やショッピングモールだけでなく、

児童館もあるということを多くの方に知ってほしいです。

そして、これを知ったあなたも身近な人に教えてあげてくださいね。

※児童館と学童保育(放課後児童クラブ)の違いはP39で紹介しています。



4

まだまだあります 上里町内の施設!



上里町保健センター

上里町立図書館・郷土資料館

上里町男女共同参画推進センター(ウイズ・ユー上里)

上里町社会福祉協議会



●上里町保健センター



住所	上里町大字七本木 307 番地
TEL	0495-33-2550




健康を守るため、各種事業を実施しています。

母子保健：母子手帳交付、乳幼児健診、各種相談等
 成人保健：各種検診、健★幸マイレージ、健康教室等
 予防接種：乳幼児、高齢者の予防接種等

子育て世代包括支援センターとしても、妊娠期から子育て期まで切れ目ない支援を行っています。また、下記冊子を毎年作成し、事業やサービスについてお知らせしています。ぜひご活用ください。

各種健（検）診事業の日程等が記載され、健診申込書がついています。



上里町健康ガイドマップ

子育て中の方が利用できるサービス等が記載されています。



上里町子育て応援ガイド「バンビ」

●上里町立図書館・郷土資料館



住所	上里町大字七本木 67 番地
TEL	0495-34-0455
利用時間	9 時 00 分～19 時 00 分
使用料	無料
休館日	<ul style="list-style-type: none">・第2月曜日・毎月最終木曜日・年末年始・特別整理期間(毎年7日以内)・第2月曜日が祝日と重なった場合の火曜日



●上里町男女共同参画推進センター(ウィズ・ユー上里)



住所	上里町大字七本木 393 番地
TEL	0495-35-1357
利用時間	9時00分～22時00分 ※予約は使用日の2ヶ月前に 申し込みをお願いします。
休館日	年末年始、祝日
施設概要	セミナーホール・会議室 情報スペース・交流スペース 和室・研修ルーム

○主な施設や部屋の紹介



セミナーホール



交流スペース



会議室



研修ルーム



和室

社会のあらゆる分野で性別にとらわれず参画する機会を確保して、「男だから」「女だから」といった固定的役割分担意識を越えて、地域・職場・家庭のそれぞれの社会づくりの担い手になれるよう、様々な活動を通じ男女の共同参画を図る拠点です。



●上里町社会福祉協議会



住所	上里町大字七本木 5591 番地
TEL	0495-33-4232



地域福祉の推進を図る団体です。

地域の住民同士による支え合いを支援します。

- ・ふれあいサロン事業
 - ・ファミリー・サポート・センター
 - ・かみさと高齢者等支え合いサービス事業
 - ・生活支援体制整備事業
 - ・貸付事業
 - ・相談事業
 - ・ボランティアセンター事業
- など様々な事業を行っています。



※詳細は直接お問い合わせください。

5 保護者の代わりに 保育を行います

保育所



●空の杜保育園



住所	上里町大字七本木 5592 番地
TEL	0495-71-7022
定員	70 名
対象年齢	生後4ヶ月～就学まで
開所時間	【標準時間】 平日 7:30～18:30 土曜日 8:00～13:00
	【短時間】 平日 8:30～16:30 土曜日 8:00～13:00

園の特徴

- ・ 上里町内で唯一の公立保育所
- ・ 木材をふんだんに使用しているため、木のぬくもりを感じます
- ・ ICT を活用した保護者との連携
CoDMON(コドモン)を利用し、アプリで連絡等を行います
- ・ 外部指導によるスポーツ教室を年8回開催
学んだことを活用し、体力向上を図ります



天井が高いため
解放感があります



心地よい木のぬくもりのなかで、
豊かに生きる力を育てます！

● 萌美チェリッシュこども園



住所	上里町大字金久保 1560 番地
TEL	0495-33-0430
定員	(保育)100名 (教育)15名
対象年齢	(保育)生後3ヶ月～就学 (教育)満3歳児～就学
開所時間	保育【標準時間】 平日 7:00～18:00 土曜日 7:00～18:00
	保育【短時間】 平日 8:30～16:30 土曜日 8:30～16:30
	教育 平日 8:45～15:45

園の特徴

・上里町で唯一の幼保連携型認定こども園

・園内に子育て支援センターを併設

0～2歳を対象にした「もえみっこくらぶ」

・食育活動

年長になると田植えや稲刈り体験ができます

・丈夫な身体づくり、感性を養う、個性を伸ばす、知恵を育む



保育所と幼稚園
両方の機能を
持っています



**保育園と幼稚園の機能だけでなく、
子育て支援センターも併設している、
幼保連携型認定こども園！**

●ひまわり保育園



住所	上里町大字七本木 3398 番地 1
TEL	0495-33-0352
定員	140 名
対象年齢	生後 2 ヶ月～就学まで
開所時間	【標準時間】 平日 7:30～19:00 土曜日 7:30～18:30
	【短時間】 平日 7:30～19:00 土曜日 8:00～18:30

園の特徴

・広い園内でのびのび保育を行います

・延長保育料無料

・普段の様子を動画配信

期間限定での公開やパスワードを設定し、

個人情報の取り扱いは気を付けています

・子どもの個性を大切にしています



園庭で運動会を行えるほどの広さ！

0～2歳児専用のテラスも広い！

子ども目線を心がけている保育園です！

0歳児専用の園庭があることも特徴！

●安盛保育園



住所	上里町大字神保原町 263 番地 10
TEL	0495-33-8877
定員	120 名
対象年齢	生後 2 ヶ月～就学まで
開所時間	【標準時間】 平日 8:00～19:00 土曜日 8:00～19:00
	【短時間】 平日 8:00～16:00 土曜日 8:00～16:00

園の特徴

- ・お寺の境内に保育所を設置
けやき・イチョウ・どんぐりなど緑豊かな
- ・芝のグラウンドで運動環境の充実
- ・行事食等、季節の食材を取り入れた
手作り給食
- ・保護者限定の園ブログを配信



保育室には床暖房を
設置しています



**仏教の教えを保育に取り入れ、
明るく、思いやりのある
子どもに育てます！**

●めぐみ保育園



住所	上里町大字神保原町 1016 番地
TEL	0495-33-3543
定員	90 名
対象年齢	生後 10 ヶ月～就学まで
開所時間	【標準時間】 平日 7:30～18:30 土曜日 7:30～18:30
	【短時間】 平日 8:15～16:15 土曜日 8:15～16:15

園の特徴

- ・子どもの自主性を伸ばす保育
- ・外遊びをメイン
- ・保育参加で園と子どもの様子がわかります
希望があれば保護者が保育に参加できます
- ・食育
畑での農作業を体験



0～2 歳のお部屋は
床暖房完備！



**農作業の体験を活かし、
子どもの自主性を育てます！
保護者も保育に参加できます！**

●れいんぼー保育園



住所	上里町大字七本木 3706 番地 22
TEL	0495-34-1951
定員	60名
対象年齢	生後3ヶ月～就学まで
開所時間	【標準時間】 平日 7:30～18:30 土曜日 7:30～18:30
	【短時間】 平日 8:00～16:00 土曜日 8:00～16:00

園の特徴

- ・経験豊かな言語スタッフ
- ・専用の農場で自然の恵みに触れます
- ・安全面に配慮

園庭全面に青いゴムチップ塗装

- ・配布物や掲示物にも配慮

日本以外の国籍の方も多いため、
ふりがなを付けるなどの配慮があります



全天候に対応できる
運動施設があります

**子どもだけでなく、保護者にも
利用しやすい配慮ある保育園です！**

●上里町かがやき保育園



住所	上里町大字七本木 1706 番地 1
TEL	0495-34-4190
定員	90 名
対象年齢	生後 6 ヶ月～就学まで
開所時間	【標準時間】 平日 7:00～18:00 土曜日 7:00～18:00
	【短時間】 平日 8:00～16:00 土曜日 8:00～16:00

園の特徴

- ・顔認証システムによる防犯対策
- ・はだし保育による体力向上と
床暖房による心地よさの両立
- ・ICT を利用した保護者との連携



子育ての環境を
整えています

CoDMON(コドモン)を使用し、アプリで連絡等を行います

- ・輝き児童クラブ(放課後児童クラブ)を併設



**顔認証によるセキュリティー、
はだし保育による健康的なからだづくり、
放課後児童クラブも併設している保育園です！**

6

幼児のための
教育を行います



幼稚園



●上里幼稚園



住所	上里町大字七本木3293番地4
TEL	0495-33-1533
定員	200名
対象年齢	満3歳～就学まで
開園時間	<p>【月～金曜日】</p> <p>8:00～9:20 園児送迎</p> <p>9:30～14:45 一斉保育</p> <p>15:15～16:15 園児送迎</p> <p>【半日保育日、土曜日】</p> <p>(4・1月保育参観日)</p> <p>8:00～9:20 園児送迎</p> <p>9:30～11:00 一斉保育</p> <p>11:15～12:15 園児送迎</p>

園の特徴

- DVDを用いた英語教育
- 未就学児教室
- 入園する前にお試し体験ができます
- 明るくきれいな室内
- 子どものために理事長自ら遊具をデザイン



元気な子・やさしい子・
誰とでも仲良くできる子
を教育目標としています

お試し体験ができる「未就学児教室」

明るくきれいな園内で、
現在英語教育も始めました！



●神保原幼稚園



住所	上里町大字神保原町 459 番地 1
TEL	0495-33-5077
定員	65 名
対象年齢	満 3 歳～就学まで
開園時間	【月～金曜日】 8:00～ 9:00 園児送迎 9:30～14:30 一斉保育 14:40～16:00 園児送迎

園の特徴

- ・礼儀作法を大切にします
言葉遣いや協調性を養成します
- ・個々に合わせて、感性豊かに
集団生活を通して、思考・行動・
表現力を身につけます
- ・明るい園内



家庭との連携を行い、
職員一体となり、
幼児教育に携わります



**社会で生活するうえでの礼儀作法
思いやりなどの基礎教育に
力を入れて教育を行います！**

7

ここが知りたい!

みんなの疑問!



保育所・幼稚園・認定こども園とは？

保育所

保護者が仕事や病気などを理由に、家庭で保育ができないと認められる場合、就学前の児童(0歳～5歳)を保護者に代わって保育する施設。

児童福祉法による福祉施設。

幼稚園

就学前の児童(満3歳～5歳)を対象に教育を行う施設。

学校教育法による教育施設。



	保育所	幼稚園
根拠法	児童福祉法	学校教育法
目的	保護者に代わり保育を行う施設	教育を行う施設
対象年齢	0歳～就学前の児童	満3歳～就学前の児童

認定こども園

保育所と幼稚園の両方の機能を合わせたもの。

※上里町では萌美チェリッシュこども園のみ



保育所・幼稚園はだれでも利用できるの？

保育所とは「保育を必要とする事由（利用条件）」に該当し、

家庭で保育が出来ないと認められる場合に保護者に代わって保育する施設です。

したがって、小学校入学前の幼児教育のため、あるいは集団生活に慣れさせるため

といった理由では入所の対象となりません。

⇒つまり、保育所はだれでも利用できるわけではありません。


保護者全員が「利用条件」に該当した場合に利用できます。

保育を必要とする事由の例

- ・共働き
- ・病気や怪我
- ・出産および妊娠
- ・求職活動をしている
- ・就学している



保育を必要とする事由 によって変わるもの

- ・提出書類 
- ・利用できる期間
- ・一日の利用できる時間

※詳しくは子育て共生課にお問い合わせください。



※ 幼稚園の利用に関しては
直接園にお問い合わせください！

保育所は申し込みをすればすぐに利用できるの？

いつ入園したいのかによって申込期限が変わります。

以下の表のとおりです。

入所希望月	申込期限	他市町村の施設
4月入所	前年の10月1日～10月31日 (土日祝日の場合は直前の前日)	同左
5月～3月入所	入所を希望する月の前月15日 (土日祝日の場合は直前の前日)	入所を希望する月の前月10日 (土日祝日の場合は直前の前日)

※他市町村の施設を希望される場合は、受付期間が上里町と異なります。

ご自身で必ず確認のうえ、期日に間に合うよう早めに提出してください。

※保育所の空き状況等などにより、必ずしも第一希望の施設が利用できるわけではありません

ありませんので、ご注意ください。

ポイント

- ・保育所の見学に行く
- ・原則、利用したい月の前月15日までに申し込む
- ・次年度4月から利用したい場合は10月中に申し込む
- ・町外保育所に申し込む場合は、期日等をご自身で該当市町村に確認し、手続きを行う



気になる保育料

利用者負担額(保育料)は世帯の市町村民税所得割によって決定します。

上里町では21の階層区分を設けており、世帯の状況によって階層区分、つまり料金が決定します。

また、保育所を利用する時間(標準時間・短時間)によっても料金が変わります。

※詳しくは子育て共生課までお問い合わせください。



児童館と学童保育(放課後児童クラブ)ってなにが違うの？

児童館

すべての児童に健全な
遊び場を提供します

児童が心身ともに成長できるよう、
遊び場を提供します。

各児童館で「子育て支援ルーム」
を実施しています。

参加者同士が会話や、情報交換を
したり、楽しくリラックスできる場を
提供しています。

学童保育

(放課後児童クラブ)

放課後、保護者に代わり、
児童を預かります

放課後や夏休み・冬休みなど保護
者の代わりに小学生を預かり、
遊びや学びの場を提供します。

※上里町は児童館内で学童保育(放課後児童クラブ)を実施しています。

そのため、児童館＝学童保育というイメージが付きやすく、

「児童館は小学生が利用するもの」という認識をされることが多いですが、

乳幼児や中学生・高校生も利用できます。

ぜひ、一度利用してみてくださいね。



上里町内の子育て施設や医療機関を知りたい

「上里町 子育てガイドマップ」をご覧ください。

子育てガイドマップとは？

町内の子育ておよび医療機関の場所を示したガイドマップです。

お住まいの地域に身近な社会資源が見つかります。



確認してみよう!



中身は上里町の地図に
子育て施設・医療機関が
記載されています。



8

～ひとりで抱え込まない～

相談できる場所があります

子育てに関する相談・居場所・サポート



子育てに関する悩みがある そんな時はどうしたら…

上里町には以下のような場所があります。

子育て世代包括支援センター

妊娠期から子育て期まで切れ目ない支援を行います。

子育てに関する総合相談の窓口。

「保育士」「保健師」「社会福祉士」がメインで対応します。



専門職主体

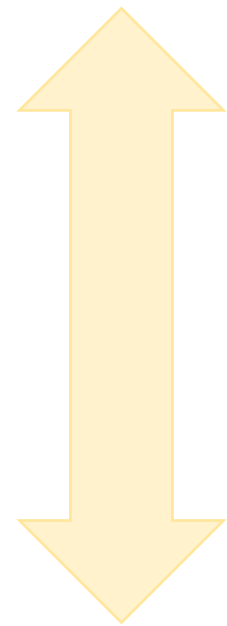
子育て支援センター

就学前の子どもと保護者が交流する場。

保育経験のあるスタッフが常駐。

親子安全に遊べるようにサポートしたり、

子育てに関する相談も受け付けています。



児童館 子育て支援ルーム

各児童館が曜日ごとに、乳幼児親子向けの

イベント等を行っています。

また、保護者同士が気軽に子育てについて

おしゃべりや相談ができる場です。



当事者主体

子育て支援施設のイメージ図

子育て世代包括支援センター

※子育てに関する相談ごとが中心

子育ての総合相談の窓口

子育て支援センター

※上記の子育て世代包括支援センターと

下記の児童館の中間的役割

保育経験のあるスタッフが常駐
遊びの場と育児相談

児童館

子育て支援ルーム

※遊びの場の提供が中心

気軽に遊べる場所
保護者同士の交流の場

子育て世代包括支援センター

妊娠・出産・子育てを切れ目のない支援でサポートします。

子育ての悩みごと相談や利用できるサービス等のご案内ができます。

保育士である利用者支援専門員、

保健師である母子保健コーディネーター、

社会福祉士の3つの専門職が関わります。

相談窓口

【上里町役場 子育て共生課】

0495-35-1236

【上里町保健センター】

0495-33-2550

窓口相談だけでなく、電話相談も可能です。

お気軽にお問い合わせください。

キッズスペースも

あります!



※役場1階 子育て共生課の窓口付近に設置しております

子育て支援センター

就学前の乳幼児とその保護者が対象です。

子育て中の親子が気軽に集い、子育ての不安・悩みを相談できる場です。

※下記は萌美チェリッシュこども園に併設されている「もえみっこくらぶ」

の情報です。



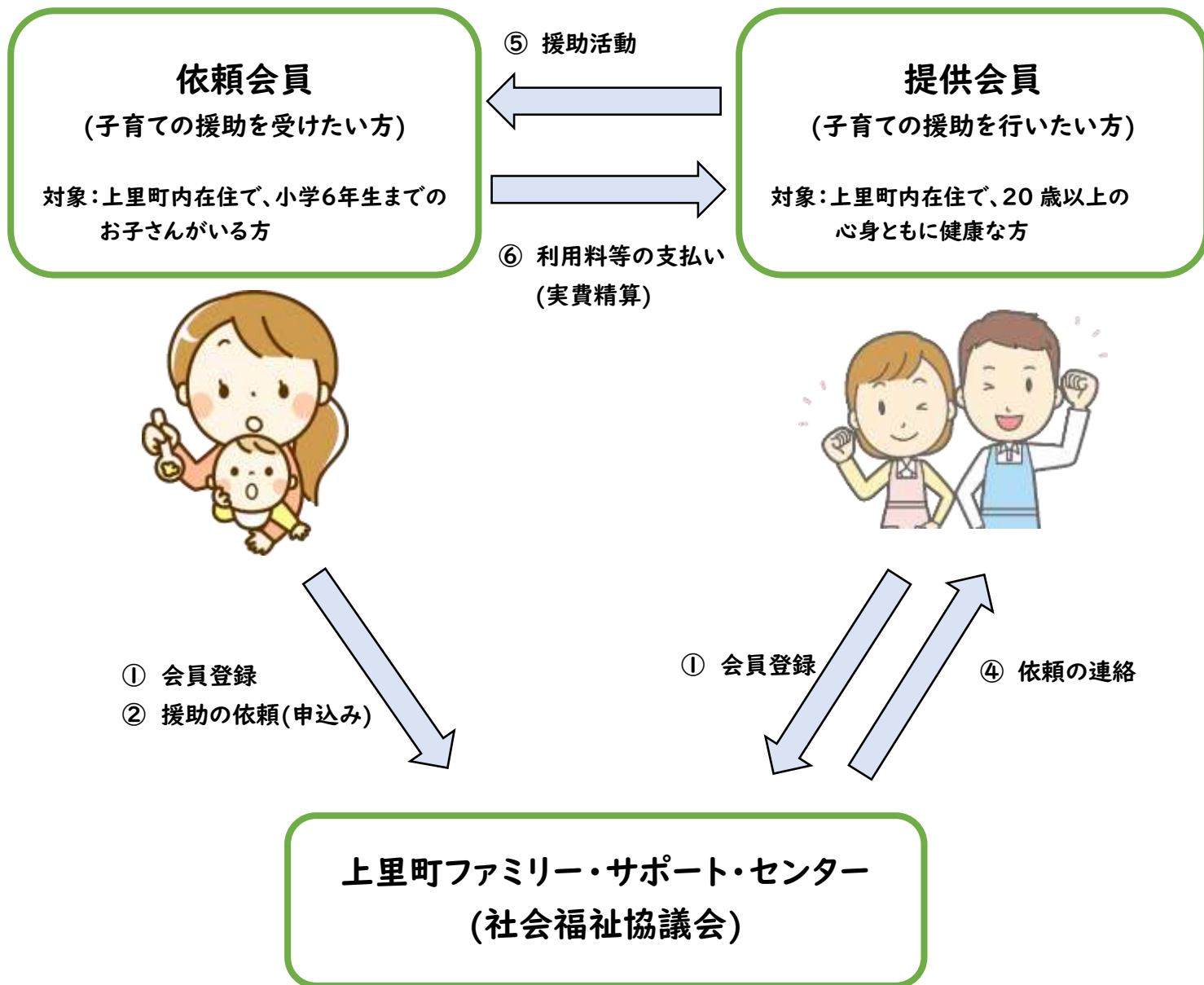
もえみっこくらぶ	
住所	上里町大字金久保 1560 番地
TEL	0495-33-0430
利用時間	毎週火・水・木・第4金曜日 9時～12時 13時～15時30分
対象	0～2歳の児童およびその家族
登録料	100円

※詳しくは直接お問い合わせください



ファミリー・サポート・センター(上里町社会福祉協議会内)

子育ての援助を受けたい人で行いたい人が会員となり、助け合うシステムです。



サービスの具体例

- ・ 保育所等への送迎
- ・ 習い事の送迎
- ・ 放課後の預かり
- ・ 休日出勤時の預かり
などがあります。



【利用料等】

月～金 7:00～19:00 700円/時間
 月～金の上記以外の時間 800円/時間
 土・日・祝日及び年末年始 800円/時間

※援助活動に自家用車を使用した場合は、ガソリン代相当の実費がかかります。

<問い合わせ>


上里町社会福祉協議会 0495-33-4232

9

日々の生活を支えます



子育てに関する諸手当等



児童手当

支給対象

※所得制限があります

中学卒業まで(15歳の誕生日後の最初の3月31日まで)の児童を養育している方

支給額(R3.4.1 現在)

児童の年齢	児童手当の額(1人あたり月額)
3歳未満	一律 15,000 円
3歳以上小学校修了前	10,000 円(第3子以降は 15,000 円)
中学生	一律 10,000 円



※児童を扶養している方の所得が一定以上の場合は、特例給付として月額一律 5,000 円を支給します。

支給時期

原則毎年 3 回に分けて支給します。(6 月、10 月、2 月にそれぞれの前月分までを支給)

例) 6 月の支給日には 2~5 月分の手当を支給します。

現況届は忘れずに!

現況届は、毎年 6 月 1 日の状況を把握し、引き続き児童手当を受ける要件を満たしているか確認するためのものです。

※役場から必要書類が届きますので、提出期限内に申請をお願いします。

※詳細は子育て共生課にお問い合わせください 0495-35-1236

児童扶養手当

支給対象

※所得制限があります

次のいずれかに該当する子どもを育てている父・母、もしくは生計維持者に支給。

- ・父母の離婚、死亡などによってひとり親家庭の子ども
 - ・父または母に一定の障害がある子ども
 - ・父または母の生死が明らかでない子ども
- などが挙げられます。



支給額(R3.4.1 現在)

子どもの人数	月額(全部支給)	月額(一部支給)
1 人の場合	43,160 円	43,150 円～10,180 円
2 人目加算額	10,190 円	10,180 円～5,100 円
3 人目以降加算額	6,110 円(1 人につき)	6,100 円～3,060 円(1 人につき)

※前年の所得によって「全部支給」または「一部支給」に分かれます。

支給時期

奇数月の 11 日が支給日です。それぞれの前月分までが支給されます。

※11 日が土・日・休日にあたる場合は、直前の平日が支払日となります。

※詳細は子育て共生課にお問い合わせください 0495-35-1236

特別児童扶養手当

支給対象

※所得制限があります

20歳未満の一定の障害のある子どもを監護する父・母、または父母にかわってその児童を養育している方に支給されます。

支給額(R3.4.1 現在)

障害の状態	1級(重度)	2級(中度)
月額(1人について)	52,500円	34,970円

支給時期

原則毎年3回に分けて支給します。(4月、8月、11月にそれぞれの前月分までを支給)

※詳細は子育て共生課にお問い合わせください 0495-35-1236



障害児福祉手当

支給対象

※所得制限があります

20歳未満で、精神又は身体に重度の障害を有する子どもに支給される手当です。

対象者	支給月額 (R3.4.1 現在)
身体障害者手帳 1・2 級の一部の方	14,880 円
療育手帳 [㊤]	
精神障害、血液疾患等で 上記と同程度の障害を有する方	

※次に該当する方は手当を受けることはできません

- ・施設に入所中の方
- ・障害を支給事由とする年金を受給している方

支給時期

2月・5月・8月・11月に支給。



※詳細は町民福祉課にお問い合わせください 0495-35-1224

上里町子育て世帯応援出産祝金および出産祝品



上里町では新しく生まれた子どもを対象に
祝金および祝品を支給します。



- 対象者 新生児の保護者(令和3年4月1日以降に)新たに出産された子ども
※出生から2ヶ月以内に申請をしてください。
- 支給品目 祝金…1人につき、10,000円
祝品…多機能いすおよび食器セット
- 申請方法 以下のものをそろえて、子育て共生課の窓口へお越しください。
 1. 振込先の口座番号等わかるもの(児童手当と同じ口座でも可)
 2. 印鑑(朱肉を必要とするもの)

※詳細は子育て共生課にお問い合わせください 0495-35-1236

食器セット



多機能いす

※こおぎっちは付属しません

子ども医療費支給制度



子どもの健康と福祉の増進が目的。

上里町が医療費の一部補助を行います。

ご利用にはあらかじめ登録が必要になります。

- 対象者 出生または転入から18歳到達後の最初の3月31日までの方
※町内在住で各種健康保険に加入していること
- 対象医療費 健康保険の適用となるこどもの医療費等
- 申請方法 以下のものをそろえて、健康保険課医療年金系の窓口へお越しください。
 1. こどもの健康保険証
※社会保険等の手続きで、保険証がすぐに発行されない場合は、窓口にその旨お話しください。
 2. 受給資格者(保護者)の通帳

※15日以内に登録手続きを行ってください。

※出生や転入日より15日過ぎた登録手続きの場合は、手続きをした日より支給対象となります。

※詳しくは健康保険課 医療年金係へお問い合わせください。 0495-35-1222



登録をした受給資格者には、
子ども医療費受給資格証
(青色)を交付します。

上里町ひとり親家庭等医療費支給事業

ひとり親家庭等が対象。

上里町が医療費の一部補助を行います。

ご利用にはあらかじめ登録が必要になります。

- 対象者 ひとり親家庭の父・母、または親に代わってその児童を養育している方等と、
18歳到達後の年度末までの児童（一定の障害のある場合は20歳未満）
- 対象医療費 健康保険の適用となる医療費等
医療保険制度で医療機関等にかかった場合に、支払った医療費の一部が
申請に基づいて支給されます。
- 注意事項 子ども医療費支給制度や重度医療費との併給はできません。
また、所得制限があります。

※詳細は子育て共生課にお問い合わせください 0495-35-1236



おわりに

子育てに関する施設・制度の情報は様々なものがあります。

活用できる制度やサービスが多くあることは、とても良いことです。

しかしながら、数多くのサービスがあることで、理解するまでに時間がかかります。

サービスの存在自体を知らないことだって、あるかもしれません。

さらには、その人の置かれている立場によっても、必要なサービスは変わります。

つまり、子育てをしながら情報を集めることは、想像以上の負担になります。

だからこそ、どのように必要な情報を届けるのか。

この冊子の発行にあたり、「かんたんに」「わかりやすく」「見やすく」を心がけました。

多くの方がこの冊子を手に取り、子育てのお役に立ててもらえれば幸いです。

最後までご覧いただき、ありがとうございました。

令和3年11月発行
上里町 子育て共生課



