

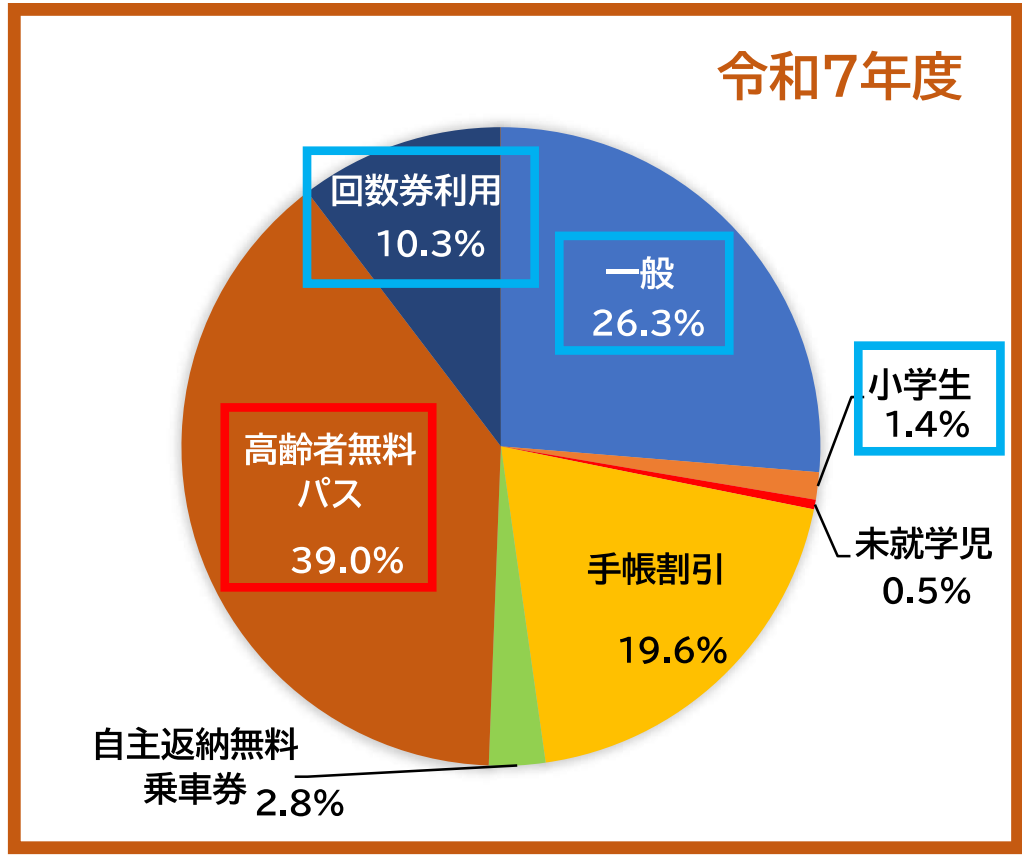
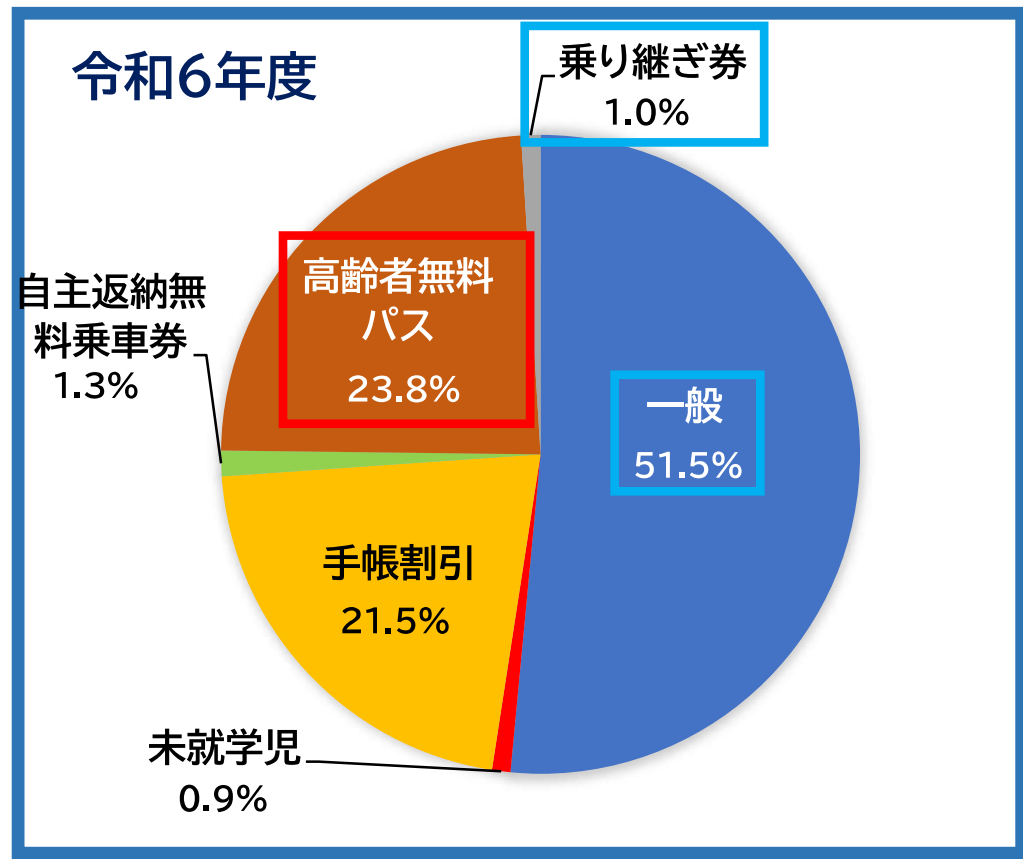
報告事項 2 上里町地域公共交通における実績(令和7年度分)について

【コミュニティバス「こむぎっちゃん号」】

(1)利用者人数【中央ルートのみ】

	R7.4	R7.5	R7.6	R7.7	R7.8	R7.9	R7.10	R7.11	R7.12	R8.1	R8.2	R8.3	R7年度 合計	(参考) R6年度 合計
利用者 人数	1,435	1,458	1,428	1,416	1,637	1,496	1,539	1,532	1,549	1,411	1,443	1,584	17,928	15,860
1便当たり 乗車人数	3.61	3.7	3.59	3.56	3.99	3.78	3.87	3.91	4.21	3.86	3.96	3.84	—	—

(2)利用者区分割合

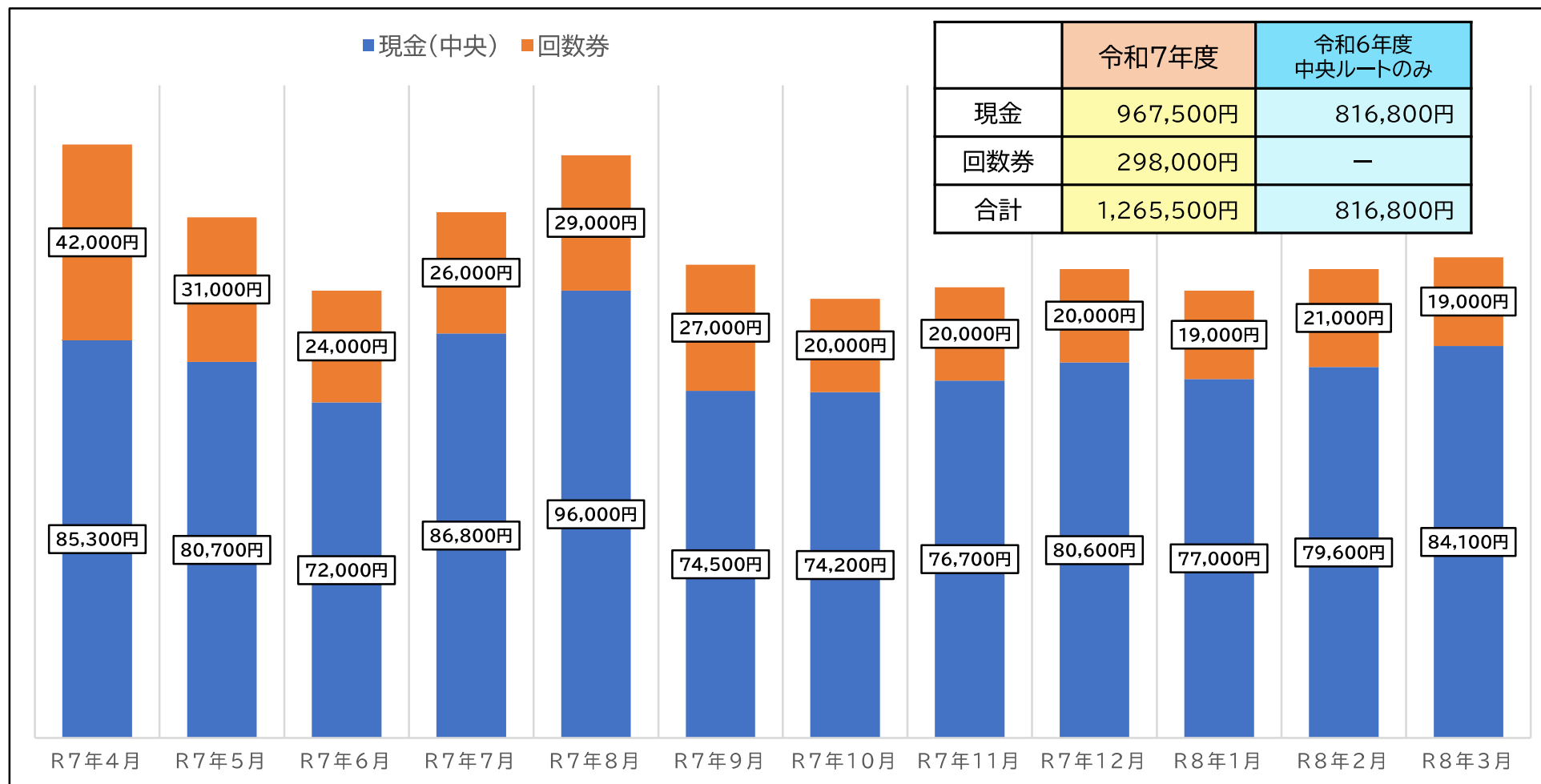


(3) 高齢者無料パス登録者数推移

〈年度毎の登録者数比較〉

	R1年度	R2年度	R3年度	R4年度	R5年度	R6年度	R7年度
高齢者無料パス 新規登録者数	36人	0人	12人	161人	74人	64人	202人
高齢者無料パス 累計登録者数	36人	36人	48人	209人	283人	347人	549人

(4) 運賃収入比較



(5) 曜日別平均利用者数推移

